



TE-TS 2025 UF

Table de sciage

Numéro article: 4340565

Numéro de série: 11016

Code EAN: 4006825617801

La table de sciage TE-TS 2025 UF avec lame de scie CT comprend un plateau principal en alu avec une surface à planéité parfaite pour des coupes faciles, des extensions à peinture époxy et un rail de butée pour pièces larges. La butée parallèle est équipée d'un serrage excentrique. Le réglage 2 en 1 de la lame permet d'adapter la hauteur et l'inclinaison. Le carter est équipé d'un raccord pour l'aspiration des copeaux et d'un capot de protection transparent. Un disjoncteur de sécurité ainsi qu'une loupe pour la lecture des graduations et un poussoir sont intégrés. Pour une utilisation en mobilité, elle dispose d'un piétement repliable, d'un pied réglable en hauteur et d'un support pour accessoires.

Caractéristiques


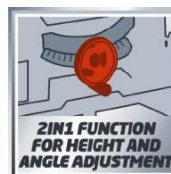
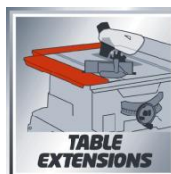

- Réglage 2 en 1 de la lame (hauteur, inclinaison)
- Plateau principal en aluminium avec une surface à planéité parfaite pour des coupes faciles
- Extensions à peinture époxy pour des pièces larges
- Butée parallèle avec serrage excentrique plus butée d'angle
- Capot de protection transparent avec raccord pour aspiration des copeaux
- Carter avec raccord pour aspiration pour un lieu de travail propre
- Piétement facilement repliable pour une utilisation mobile
- Poussoir avec support
- Support d'accessoires pour un déplacement organisé
- Disjoncteur de sécurité pour la protection du moteur

Données techniques

- Alimentation	220-240 V 50 Hz
- Puissance	1500 W
- Puissance max. (S6 S6%)	2000 W 20 %
- Régime à vide	4500 tr/min.
- Lame de scie	Ø250 x ø30 mm
- Nombre de dents	48 pièces
- Inclinaison de la lame	45 °
- Hauteur de coupe max. à 45°	53 mm
- Hauteur de coupe max. à 90°	78 mm
- Réglage de la hauteur en continu	0-78 mm
- Diamètre du raccord d'aspiration	36 mm
- Hauteur de travail	850 mm
- Dimensions du plateau	645 x 455 mm
- Extension à gauche	645 x 110 mm
- Extension à droite	645 x 110 mm
- Rallonge à l'arrière	455 x 130 mm

Informations logistiques

- Poids du produit	28.5 kg
- Poids brut à l'unité	35.5 kg
- Dimensions à l'unité	770 x 743 x 520 mm
- Conditionnement	1 pièce
- Poids brut du conditionnement	35.5 kg
- Dimensions du conditionnement	770 x 743 x 520 mm
- Quantité conteneur (20"/40"/40"HC)	84 180 225



Accessoires spéciaux disponibles



Lame CT 250x30x3,2mm 24dents
Accessoire pour scie stationnaire
Numéro article: 4311110
Code EAN: 4006825431223
Einhell Grey



Lame CT 250x30x3,2mm 48dents
Accessoire pour scie stationnaire
Numéro article: 4311111
Code EAN: 4006825431230
Einhell Grey



Lame CT 250x30x3,2mm 60dents
Accessoire pour scie stationnaire
Numéro article: 4311113
Code EAN: 4006825503166
Einhell Grey



Jeu de lames CT 250x30x3,0 AK
Accessoire pour scie stationnaire
Numéro article: 4502133
Code EAN: 4006825534276
Einhell Grey